



## Welcome to the SSRU Testing Festival!

In this Kick-off session, you will find out everything you need to know about the Speexx language testing and learning system.

If you have any question, just let me know.


Enjoy learning with Speexx!






# Language Assessment

ประเมินความสามารถทางภาษาของผู้เรียนแต่ละราย



# Speexx Online Test



- ✓ เป็นข้อสอบลักษณะ Adaptive ที่ปรับไปตามความสามารถของผู้เข้าทดสอบ
- ✓ ประเมินระดับภาษา A1 – C2
- ✓ มีจำนวนข้อสอบมากกว่า 1,500 ข้อ
- ✓ จำนวนเวลาในการทำขึ้นอยู่กับความสามารถของผู้สอบ และการเลือกระดับที่ใกล้เคียงตามความสามารถของผู้ทดสอบ

# CEFR Level Mapping

speexx		ACTFL	ALTE	BULATS	Cambridge BEC	Cambridge English exams	College English Test	IELTS	London Tests of English	Pitman ESOL	Public English Test System	Test for English Major	TOEFL (iBT)	TOEIC	UNICert
C2		Superior	Level 5	90-100		CPE		IELTS 8.5 +	Level 5	Advanced		TEM 8			UNICert IV
C1	C1.2**	Advanced High	Level 4	82-89	Higher	CAE		IELTS 7.5	Level 4	Higher intermediate	PETS 5	TEM 4	115 - 120	873 - 943	UNICert III
	C1.1**			75-81			IELTS 6.5								110 - 115
B2	B2.2	Advanced Mid	Level 3	67-74	Vantage	FCE	CET 6	IELTS 6	Level 3	Intermediary	PETS 4		98 - 109	711 - 803	UNICert II
	B2.1			60-66			CET 4	IELTS 5.0					PETS 3	87 - 97	619 - 710
B1	B1.2	Advanced Low	Level 2	50-59	Preliminary	PET		IELTS 4.5	Level 2				72 - 86	549 - 619	UNICert I
	B1.1			40-49				IELTS 4.0			PETS 2	57 - 71	479 - 548		
A2	A2	Intermediate	Level 1	20-39		KET		IELTS 3.0	Level 1	Elementary					
A1	A1	Novice	Breakthrough 0-19						Level A1	Basic		PETS 1			



# คำแนะนำก่อนเริ่มต้นการสอบ ⌚

## เตรียมความพร้อมก่อนเริ่มสอบ

- สัญญาณอินเทอร์เน็ต
- คอมพิวเตอร์ โน้ตบุ๊ก แท็บเล็ต หรือ สมาร์ทโฟน
- เตรียมหูฟัง
- เวลาในการสอบสูงสุด 80 นาที

## ข้อควรระวัง

- แบบทดสอบสามารถทำได้ครั้งเดียวเท่านั้น
- มีการจับเวลาในการสอบแต่ละหน้าไม่เท่ากัน
- แนะนำให้ผู้เรียนทำข้อสอบให้เสร็จภายในครั้งเดียว อย่างไรก็ตาม หากมีเหตุจำเป็นต้องหยุดระหว่างการสอบ เช่นอินเทอร์เน็ตขัดข้อง ไฟดับ เป็นต้น ให้ผู้เรียนทำข้อสอบในหน้าปัจจุบันให้ครบก่อน (ระบบจะตรวจและอัปเดตคะแนนให้ทันที) ห้ามคลิกถัดไป เพราะหากเห็นข้อสอบแล้วไม่ทำ คะแนนหน้านั้นจะเป็นศูนย์

## ขั้นตอนในการสอบ

- เลือกประเมินระดับของผู้เข้าสอบที่ เมนู Dropdown
- เรียนรู้วิธีการสอบจากตัวอย่าง 5 หน้าแรก (ตัวอย่างนี้ไม่ได้นำมาเป็นส่วนหนึ่งของคะแนนสอบ)
- ผู้เรียนแต่ละท่านจะใช้เวลาสอบไม่เท่ากัน ทั้งนี้ขึ้นอยู่กับทักษะภาษาอังกฤษของแต่ละบุคคล
- แบบทดสอบจะสิ้นสุดทันทีเมื่อระดับภาษาของผู้เข้าสอบได้ถูกประเมินแล้ว

## Online Test 🕒

The screenshot shows the Speexx user interface. At the top left is the Speexx logo. Below it, there's a 'My Courses' section with a checkmark icon. Under 'My Courses', there is a card for 'Speexx Online Test' with the following details: 'User interface: Thai' and a date range '16/03/2018 - 14/04/2018'. A modal dialog box is open in the center, titled 'เริ่มหลักสูตรใหม่' (Start new course). The dialog contains the text 'คุณแน่ใจหรือไม่ที่ต้องการเริ่มหลักสูตรภาษาใหม่ตอนนี้?' (Are you sure you want to start a new language course now?). At the bottom right of the dialog are two buttons: 'ไม่ใช่' (No) and 'ใช่' (Yes). Two numbered callouts are present: '1' points to the 'Speexx Online Test' course card, and '2' points to the 'ใช่' button.

1

2

คลิกเลือก Speexx Online Test

เมื่อแน่ใจแล้วว่าพร้อมที่จะเริ่มทำแบบทดสอบให้คลิก “ใช่”

# Online Test 🕒



## อ่านเงื่อนไขการทำแบบทดสอบวัดระดับ

ขอต้อนรับสู่แบบทดสอบภาษาของคุณ

แบบทดสอบนี้ออกแบบมาเพื่อวัดระดับภาษาของคุณ คุณจะดำเนินการต่อไปได้ไกลแค่ไหนนั้น จะขึ้นอยู่กับผลคะแนนในแต่ละแบบฝึกหัด แบบทดสอบจะสิ้นสุดโดยอัตโนมัติเมื่อระดับของคุณได้ถูกประเมินแล้ว

นาฬิกาบนแถบเมนูด้านบนจะบอกให้คุณทราบว่ามีเวลาทำแต่ละแบบฝึกหัดนานเท่าไร ซึ่งขึ้นอยู่กับทักษะภาษาของคุณ แบบทดสอบนี้สามารถใช้เวลาจนถึง 60 นาที แบบทดสอบนี้ให้ทำได้เพียงแค่ครั้งเดียวเท่านั้น คุณมีโอกาสเดียวในการทำแต่ละแบบฝึกหัด

- อ่านคำสั่งของแต่ละแบบฝึกหัดอย่างระมัดระวัง
- คลิกที่ลำโพงถ้าไม่ได้ยินเสียงใดๆ โปรดตรวจสอบอุปกรณ์ชุดหูฟังและการตั้งค่าระบบเสียง

ทำแบบทดสอบให้เสร็จสมบูรณ์ ภายในวันที่ 2017/08/20



คลิกสัญลักษณ์รูปลำโพงเพื่อทดสอบระดับเสียงที่ได้ยินเนื่องจากในแบบทดสอบจะมีข้อสอบที่เป็นการฟังด้วย



เลือกประเมินระดับภาษาอังกฤษของตนเองว่าอยู่ระดับใด

คลิกเพื่อ “เริ่มต้นการแนะนำวิธีการใช้งาน”



หมายเหตุ : ผู้เรียนจะไม่สามารถคลิกเริ่มต้นการแนะนำวิธีการใช้ได้ ถ้ายังไม่ได้เลือกประเมินระดับตนเองก่อน

# Online Test 🕒 | หน้าคำอธิบายการทำแบบทดสอบ

speexx Speexx Online Test

แนะนำวิธีการใช้งาน

1

คลิกที่ลำโพงต่างๆ และพิมพ์คำศัพท์ที่หายไปลงในช่องว่างต่างๆ

อ่านคำชี้แนะ

ถัดไป

Hi, my [ ] is Tim. I'm [ ] Scotland.

I live in [ ]. I've got a dog called Ginger and [ ] cat called Spot.

1 อ่านคำสั่งสำหรับการทำแบบทดสอบ จากนั้นคลิกที่ “ถัดไป”

speexx Speexx Online Test

แนะนำวิธีการใช้งาน

คลิกที่ลำโพงต่างๆ และพิมพ์คำศัพท์ที่หายไปลงในช่องว่างต่างๆ

Hello

2

Hi, my [ ] is Tim. I'm [ ] Scotland.

d Ginger and [ ] cat called Spot.

คลิกหรือแตะที่ช่องว่าง และป้อนคำตอบที่ถูกต้อง โดยใช้แป้นพิมพ์ คุณสามารถเลือกตัวอักษรพิเศษได้ทีละสัญลักษณ์ทางขวา ไปที่ช่องว่างถัดไป โดยการใช้เมาส์หรือ ปุ่ม Tab หรือแตะช่องว่างถัดไป

ถัดไป

2 อ่านคำอธิบายเพื่อศึกษาวิธีการตอบถาม จากนั้นคลิกที่ “ถัดไป”

**หมายเหตุ :** ถ้าเข้ามาในส่วนของการแนะนำแบบทดสอบแล้วสังเกตได้ว่าจะมีข้อความที่บ่งบอกว่าเป็นการแนะนำวิธีการใช้งาน

3

ถัดไป &gt;



# Online Test 🕒 | เริ่มทดลองทำแบบทดสอบหน้าที่ 1



➡️ คลิกที่ลำโพงต่างๆ และพิมพ์คำศัพท์ที่หายไปลงในช่องว่างต่างๆ



2

Hello

🔊 Hi, my  is Tim. I'm  Scotland.

🔊 I live in . I've got a dog called Ginger and  cat called Spot.

คลิก “ลองทำตอนนี้” เพื่อเริ่มทดลองทำแบบทดสอบ

ทดลองคลิกที่ลำโพงเพื่อฟัง และพิมพ์คำตอบลงในช่องว่าง

1

คลิกที่ “ถัดไป” เพื่อนำทางไปยังแบบทดสอบหน้าถัดไป

**ลองทำตอนนี้**

คลิก “ถัดไป” เพื่อทดลองทำแบบทดสอบหน้าถัดไป

3

**ถัดไป >**

**หมายเหตุ :** การทดลองทำแบบทดสอบนี้จะไม่มีการเก็บคะแนน (มี 5 หน้า)

# Online Test 🕒 | เริ่มทดลองทำแบบทดสอบหน้าที่ ②

speexx

Speexx Online Test



## แนะนำวิธีการใช้งาน

➡ เลือกคำศัพท์ที่ถูกต้องลงในช่องว่าง

?

Hello

Hi, my  is Tim. I'm  Scotland.I live in . I've got a dog called Ginger and  cat called Spot.

②

ทดลองคลิกที่สัญลักษณ์ด้านขวาของคำตอบ โดยสามารถคลิกไปเรื่อยๆจนกว่าจะพบคำตอบที่ต้องการ

คลิกหรือแตะที่ลูกศรข้างๆ ช่องว่างจนกว่าจะพบคำตอบที่ถูกต้อง

ลองทำตอนนี้

①

คลิก “ลองทำตอนนี้” เพื่อเริ่มทดลองทำแบบทดสอบ

คลิก “ถัดไป” เพื่อทดลองทำแบบทดสอบหน้าถัดไป

③

ถัดไป >

# Online Test 🕒 | เริ่มทดลองทำแบบทดสอบหน้าที่ ③

speexx Speexx Online Test 🏠 ☰

แนะนำวิธีการใช้งาน

➡️ คลิกที่ลำโพงเพื่อฟังเสียงข้อความต่างๆ จากนั้นตัดสินใจว่าประโยคนั้นๆ ถูกหรือผิด ?

2

Hello

🔊  
Tim is from New York.  
 true  
 false

🔊  
Tim lives in London.  
 true  
 false

ทดลองคลิกที่ลำโพงเพื่อฟัง จากนั้นคลิกที่สัญลักษณ์วงกลมหน้าช่องคำตอบที่ต้องการ

คลิกหรือแตะที่กล่องข้างๆ คำตอบที่ถูกต้องเพื่อเลือกคำตอบ

1

ลองทำตอนนี้

คลิก “ลองทำตอนนี้” เพื่อเริ่มทดลองทำแบบทดสอบ

คลิก “ถัดไป” เพื่อทดลองทำแบบทดสอบหน้าถัดไป

3

ถัดไป >

00:01 / 00:03 ✕

# Online Test 🕒 | เริ่มทดลองทำแบบทดสอบหน้าที่ 4

speexx Speexx Online Test 🏠 ☰

แนะนำวิธีการใช้งาน

👉 ทำเครื่องหมายหน้าคำถามที่ถูกต้อง ดีๆ นะอาจจะมีมากกว่าหนึ่งคำตอบ

?

2

Hello

What's your name?

I'm Tim.

I've got a cat.

My name's Tim.

I'm from Scotland.

ทดลองคลิกที่ช่องสี่เหลี่ยมหน้าคำตอบที่ต้องการ โดยสามารถคลิกได้หลายคำตอบ

ลองทำตอนนี้

1

คลิก "ลองทำตอนนี้" เพื่อเริ่มทดลองทำแบบทดสอบ

คลิก "ถัดไป" เพื่อทดลองทำแบบทดสอบถัดไป


3

ถัดไป >

สำหรับเลือกคำตอบที่ถูกต้อง คลิกหรือแตะกล่องที่อยู่ข้างๆ คำตอบ (เครื่องหมายถูกจะปรากฏขึ้นในกล่อง) ในหนึ่งคำถามอาจมีมากกว่าหนึ่งคำตอบที่ถูกต้อง

# Online Test | เริ่มทดลองทำแบบทดสอบหน้าที่ 5

speexx

Speexx Online Test 

## แนะนำวิธีการใช้งาน

🔗 ในข้อความนี้ มีคำศัพท์เกินมา 5 คำ ซึ่งที่จริงไม่ควรมีคำเหล่านี้อยู่ ทำเครื่องหมายแถบสี โดยการคลิกที่คำศัพท์



Hello

Hi, my name **address** is Tim. I'm **from** **Scotland** of.I live **cat** in **London**. I've got a **dog** called Ginger and a cat meeting called a Spot.

2

ทดลองคลิกที่คำศัพท์ที่ต้องการ  
ถ้าต้องการยกเลิกให้คลิกซ้ำที่คำศัพท์

คลิกที่คำศัพท์หรือส่วนของประโยคในคำถามด้วย  
เมาส์ หรือนิ้วแตะเพื่อเลือก การคลิกหรือแตะ  
ครั้งที่ 2 จะเป็นการนำสิ่งที่คุณเลือกออก

ลองทำตอนนี้

1

คลิก “ลองทำตอนนี้” เพื่อเริ่มทดลองทำแบบทดสอบ

คลิก “เริ่มต้นแบบทดสอบ” เพื่อทำแบบทดสอบจริง

3

เริ่มต้นแบบทดสอบ 

# Online Test 🕒 | เริ่มทำทดสอบ (สังเกตจะมีเวลาจับเวลาที่มุมขวา)

speexx Speexx Online Test

Online Test นาฬิกาจับเวลา 1:49

คลิกที่สัญลักษณ์ ลูกศร หน้าประโยคเพื่อดูคำแปล

กด Help เพื่อดูคำอธิบายการใช้งาน

เริ่มทำแบบทดสอบจริง

สังเกตที่สัญลักษณ์รูปลำโพง  
คลิกเพื่อฟังเสียงก่อนทำแบบทดสอบ

หมายเหตุ : ถ้าเข้ามาในส่วนของแบบทดสอบจริงแล้วสังเกตได้ว่าจะมีการเวลาจับที่มุมขวาบนของแต่ละหน้า

ถัดไป >

# Online Test 🕒 | สิ้นสุดการสอบวัดระดับ

speexx Speexx Online Test

## Speexx Online Test

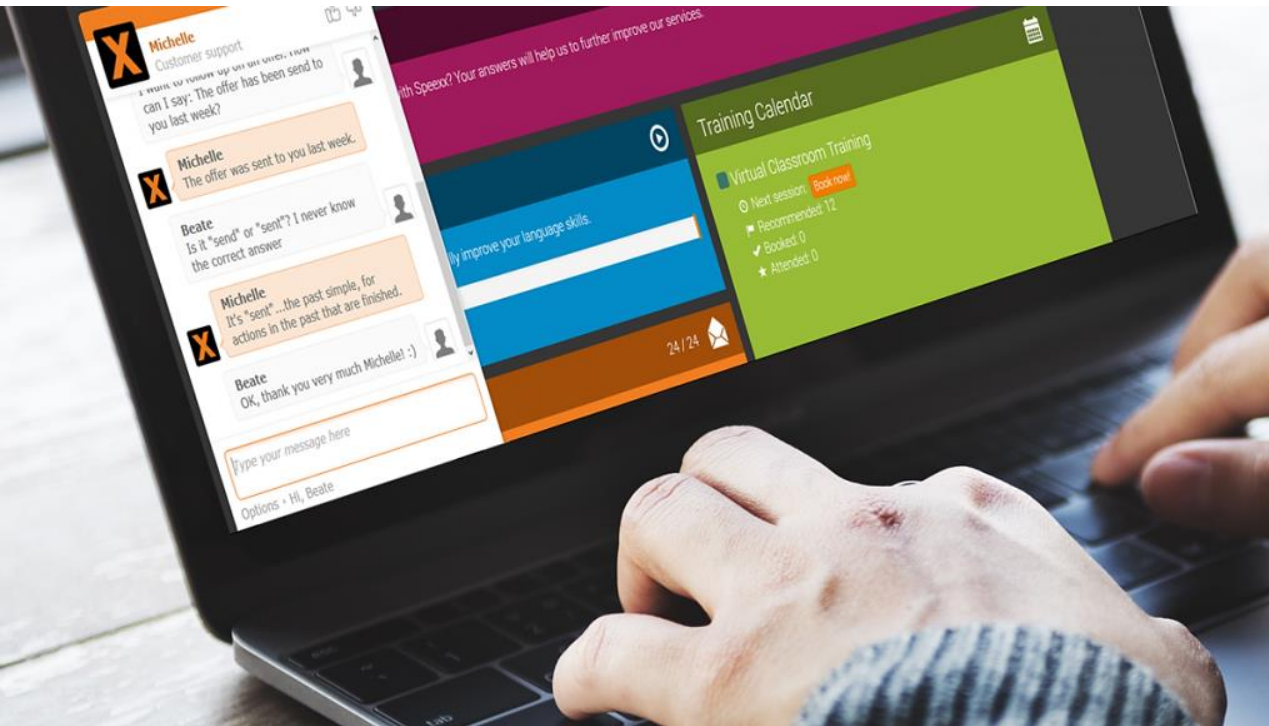
### Final result

The online test has been successfully completed. We recommend a language course at the level: A1

🕒 Time 0 hrs 2 min

แบบทดสอบจะสิ้นสุดลงทันที เมื่อทักษะทางภาษาอังกฤษ ของผู้เรียนถูกประเมินเรียบร้อยแล้ว

# Contact us



## SpeeXX Support Team

Phone : 02-5811222-5 | 081-350-8044

E-mail : [support@speeXX.co.th](mailto:support@speeXX.co.th)

Line ID : @speeXXsupport

Thank you, and have fun learning with SpeeXX!